

EXTREME

Des boîtes de transport en aluminium robustes



**EXTREME - Boîte en aluminium ALPHA.
Le modèle haut-de-gamme.**



La qualité professionnelle de la gamme de boîtes en aluminium **extreme**. Pour répondre aux exigences élevées de protection et de transport, indispensable pour le stockage des marchandises précieuses et fragiles.

- Robustesse maximale grâce à la tôle d'aluminium de 1,2 mm d'épaisseur avec nervures de profilé périphériques en relief
- Excellente manipulation grâce aux coins d'empilage robustes en fonte d'aluminium
- Compatible avec la quasi-totalité des produits de conception identique de différents fabricants
- Fonction de rabat durable grâce à la bande de charnière en acier inoxydable continue et indestructible
- Profilé d'étanchéité périphérique en caoutchouc, solidement fixé en tant que protection parfaite contre la pénétration de poussière, d'humidité et de projections d'eau
- Renfort supplémentaire au moyen de profilés périphériques en aluminium supplémentaires, soudés sur le fond et sur le couvercle
- Fermeture à charnière robuste et présentant une durée de vie très élevée. Possibilité de sécurité supplémentaire de la fermeture au moyen de plombs, serrure à insertion, cadenas et système anti-ouverture
- Rivets pleins massifs sur tous les points de rivetage
- Capacité de charge : 50 kg sur la poignée, ergonomique et très robuste

Équipements intérieurs pouvant être complétés de façon personnalisée (voir à partir de la page 59).



Fermeture



Poignée rabattable



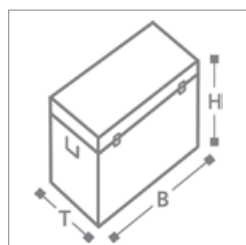
Coins d'empilage en aluminium



Joints en caoutchouc



Charnière



Type	L/P/H (mm) Dimension extérieure	L/P/H (mm) Dimension intérieure	No. d'article
Alpha 27	400 x 300 x 340	350 x 250 x 310	505100.00
Alpha 44	600 x 400 x 250	550 x 350 x 230	505101.00
Alpha 62	600 x 400 x 340	550 x 350 x 320	505102.00
Alpha 73	600 x 400 x 410	550 x 350 x 380	505103.00
Alpha 67	600 x 600 x 260	550 x 550 x 220	505104.00
Alpha 115	600 x 600 x 420	550 x 550 x 380	505105.00
Alpha 175	600 x 600 x 620	550 x 550 x 580	505106.00
Alpha 84	800 x 400 x 340	750 x 350 x 320	505107.00
Alpha 157	800 x 600 x 410	750 x 550 x 380	505108.00
Alpha 239	800 x 600 x 610	750 x 550 x 580	505109.00
Alpha 423	1200 x 800 x 510	1150 x 750 x 490	505110.00

EXTREME - Boîte en aluminium BRAVO. Économique et robuste.

Cette gamme de boîtes en aluminium **extreme** est un concentré d'économie et de professionnalisme. Caractéristiques professionnelles pour la plupart des exigences en termes de protection et de mobilité, et stockage approprié des marchandises précieuses et fragiles.



- Excellente robustesse grâce à la tôle d'aluminium de 1,0 mm d'épaisseur, avec nervures d'angle et profilé périphérique en relief
- Empilabilité professionnelle grâce aux coins d'empilage en fonte d'aluminium
- Les boîtes **extreme** - BRAVO et ALPHA peuvent être empilées entre elles
- Compatible avec la quasi-totalité des produits de conception identique de différents fabricants
- Deux charnières en acier et deux sangles de retenue maintiennent le couvercle ouvert
- Profilé d'étanchéité en caoutchouc, solidement fixé en tant que protection parfaite contre la pénétration de poussière, d'humidité et de projections d'eau
- Renfort supplémentaire au moyen de profilés périphériques en aluminium supplémentaires, soudés sur le fond et sur le couvercle
- Fermeture à charnière robuste et présentant une durée de vie très élevée. Possibilité de sécurité supplémentaire de la fermeture au moyen de plombes, serrure à insertion, cadenas et système anti-ouvert

- Capacité de charge : 50 kg sur la poignée, ergonomique et très robuste
- Fixation des coins d'empilage en fonte d'aluminium avec des rivets pleins, tous les autres raccords avec rivets sont réalisés avec des rivets pop

Équipements intérieurs pouvant être complétés de façon personnalisée (voir à partir de la page 59).



Fermeture



Poignée rabattable



Deux charnières robustes

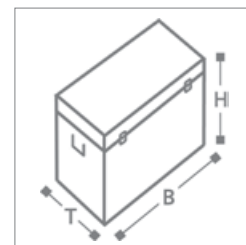


Joints en caoutchouc



Couvercle à rebord

Type	L/P/H (mm) Dimension extérieure	L/P/H (mm) Dimension intérieure	No. d'article
Bravo 27	400 x 300 x 340	350 x 250 x 310	505200.00
Bravo 42	600 x 400 x 250	550 x 350 x 210	505201.00
Bravo 60	600 x 400 x 340	550 x 350 x 310	505203.00
Bravo 73	600 x 400 x 410	550 x 350 x 380	505204.00
Bravo 81	800 x 400 x 340	750 x 350 x 300	505205.00
Bravo 157	800 x 600 x 410	750 x 550 x 380	505206.00
Bravo 240	800 x 600 x 610	750 x 550 x 580	505207.00





**EXTREME - Boîte en aluminium CHARLY.
Sans fioritures, pratiques, bon marché.**

La boîte en aluminium **extreme** - CHARLY réunit grande utilité et coûts réduits.

- Robustesse adaptée à la pratique grâce à une tôle d'aluminium de 0,8 mm d'épaisseur et des nervures de profilé périphériques en relief
- Empilabilité grâce au couvercle à rebord et au bord d'empilage
- Deux charnières en acier et deux sangles de retenue maintiennent le couvercle ouvert
- Profilé d'étanchéité périphérique en caoutchouc, solidement fixé en tant que protection parfaite contre la pénétration de poussière, d'humidité et de projections d'eau
- Renfort supplémentaire au moyen de profilés périphériques en aluminium supplémentaires, soudés sur le fond et sur le couvercle

Équipements intérieurs pouvant être complétés de façon personnalisée (voir à partir de la page 59).



Deux charnières robustes



Poignée rabattable



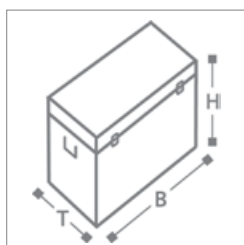
Couvercle à rebord



Bord d'empilage



Profilés d'empilage soudés



Type	L/P/H (mm) Dimension extérieure	L/P/H (mm) Dimension intérieure	No. d'article
Charly 29	380 x 280 x 350	360 x 260 x 320	505301.00
Charly 47	570 x 370 x 270	550 x 350 x 240	505302.00
Charly 70	580 x 380 x 380	560 x 360 x 350	505303.00
Charly 90	770 x 370 x 380	750 x 350 x 350	505304.00
Charly 140	890 x 480 x 380	870 x 460 x 350	505305.00

EXTREME - Boîte en aluminium SYSTEM. Complète, bien-pensée et modulable.

L'aluminium est le matériau d'avenir, de par la polyvalence de son utilisation :

- Léger et robuste
- Sans odeur et hygiénique
- Résistant à la corrosion et aux intempéries
- Magnétiquement neutre
- Insensible aux variations de température
- Entièrement recyclable

La boîte en aluminium **extreme** - SYSTEM de KKC se destine à d'innombrables utilisations et est ainsi disponible en de nombreuses variantes. Ainsi, on dispose de la bonne taille et du bon équipement pour chaque domaine.

Dans le domaine du transport, la boîte en aluminium **extreme** - SYSTEM offre également les solutions appropriées. Différents trolleys et chariots de transport, adaptés à leurs voies de roulement et tapis roulants, permettent une utilisation facile.

Les euro-palettes en aluminium pour l'empilage sont compatibles avec les autres systèmes d'empilage.



**U-Box percée**

U-Box percées, par ex. pour les contenus humides devant être bien aérés (par ex. vêtements humides après intervention des pompiers, linge humide, mais aussi produits d'abattage ou produits similaires) ou pour les contenus chauds durant le processus de refroidissement (par ex. production thermo-plastique, produits de boulangerie frais ou produits similaires).

**EXTREME - Boîte en aluminium U-Box.
Pour les étapes logistiques et de stockage.**

extreme - la boîte ouverte U-Box constitue la boîte de collecte idéale pour les étapes quotidiennes relevant du domaine de la logistique et de la gestion des stocks. Ces boîtes de transport ouvertes sont conçues conformément à la norme Europalette, en vue d'une utilisation industrielle.

Également particulièrement indiquées pour le transport ou la conservation d'aliments dans les boulangeries, la restauration ou la pharmacie.

- Léger et robuste
- Grande robustesse grâce à tôle d'aluminium de 1,0 mm d'épaisseur
- Comparaison rapide de l'identification et de la marchandise
- Empilabilité grâce au bord d'empilage
- Compatible avec la quasi-totalité des produits de conception identique de différents fabricants
- Poignée rabattable à ressort robuste, de forme ergonomique, avec fonction de retenue jusqu'à 50 kg de charge
- 4 poignées sur les U-Box percées en vue de l'utilisation en mode tiroir

Type	L/P/H (mm) Dimension intérieure	No. d'art.	percée, 4 poignées	fermée, 2 poignées
U-Box	550 x 350 x 300		505351.00	505351.01
U-Box	750 x 550 x 300		505352.00	505351.02

**EXTREME - Le Trolley. Facilité de manipulation garantie.**

La solution intelligente pour transporter facilement les boîtes en alu.

Pose entièrement stable du support de trolley sur le fond de la boîte en aluminium. Un mécanisme simple à clip permet d'attacher le trolley robuste en toute sécurité. La poignée télescopique et les grandes roues caoutchoutées permettent aussi de transporter facilement de lourdes charges.

Fonctions du trolley sur demande.



KKC cases GmbH

Maßgefertigte Koffer und Transportgehäuse
Schröttinghauser Straße 20
32351 Stemwede-Levern

Tel. +49 (0)5745.92050
Fax +49 (0)5745.920529

info@kkc-cases.de
www.kkc-cases.de

